

KIDNES OÜ

Reg. kood: 12575875

A. H. Tammsaare tee 47 11316 Tallinn, Harjumaa

Tel: 53736943

kidnesou@gmail.com

> Üldinfo

Staatust: **Registresse kantud**

Registreeritud äriregistris: **27.11.2013**

Registreeritud põhikapital: **2 500 EUR**

Esindusõigusega isikud:

Andrei Šendik (38804090289), juhatuse liige

Anna Šendik (48702040275), juhatuse liige

Aktionärid ja osanikud:

Andrei Šendik

Anna Vassiljeva

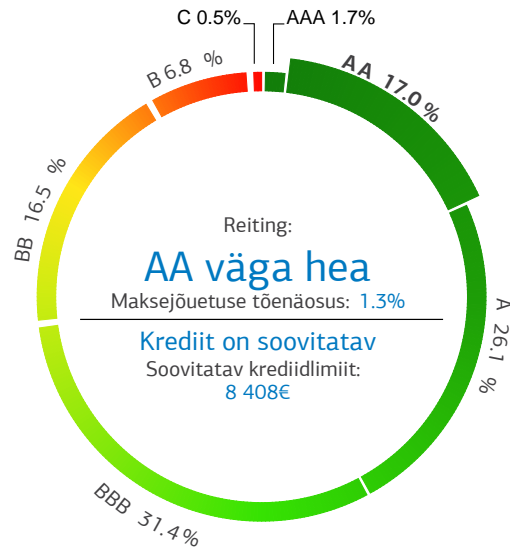
Esindusõiguse normaalregulatsioon:

Osahingut võib kõikide tehingute tegemisel esindada iga juhatuse liige.

Põhitegevusala:

Arvepidamine, raamatupidamine ja auditeerimine; maksualane nõustamine

> Krediidihinnang



> Vaata täpsemalt [lk 2](#).

> Põhinäitajad 2023 põhjal

| | | |
|-----------------------|-------------|---|
| Käive: | 126 118 EUR | ↑ |
| sh eksportkäive: | | |
| Puhaskasum/(-kahjum): | 20 387 EUR | ↑ |
| Töötajate arv: | 1 | → |
| Varad (bilansimaht): | 32 287 EUR | ↑ |
| Omakapital: | 29 981 EUR | ↑ |

> Maksu- ja Tolliameti nõuded ja maksehäired

Perioodil 01.04.2023-01.04.2024

| | 05.23 | 06.23 | 07.23 | 08.23 | 09.23 | 10.23 | 11.23 | 12.23 | 01.24 | 02.24 | 03.24 | 04.24 |
|-------------------------------|-------|-------|-------|-------|-------|-------|-------|-------|-------|-------|-------|-------|
| Kehtivad maksehäired | EI | EI | EI | EI | EI | EI | EI | EI | EI | EI | EI | EI |
| MTA nõuded kuu alguse seisuga | EI | EI | EI | EI | EI | EI | EI | EI | EI | EI | EI | EI |

Vaata detailset infot võlgade kohta [lk 11](#)

> Kokkuvõte

Ettevõtet võib soovitusliku krediidilimiidi ulatuses krediteerida. Ettevõtte reiting on väga hea (AA) ja maksejõuetuse tekkimise tõenäosus on madal.

Majandusolukord: Tulud on kahe viimase aasta jooksul kasvanud. Tulude tase on madal. Kasumlikkus on väga hea. Omakapital on piisava suurusega. Põhikapital on viimastel perioodidel püsinud minimaalsel tasemel.

Finantsolukord: maksevõime kordaja - väga hea, likviidsuskordaja - suhteliselt hea, maksevalmiduse kordaja - väga hea, raha laekumise periood - keskmine. Võlakordaja - väga heal tasemel, ettevõtte ei sõltu olulisel määral võõravahenditest. Rentaablusnäitajad: puhasrentaablus - väga hea, aktiiva rentaablus - väga hea.

> Krediidihinnang

Krediidihinnang on Creditinfo Eesti AS soovitus krediidiotsuse tegemiseks: kas ja kui palju müüa. Krediidihinnangu komponendid on Krediidilimiit, Reiting ja Maksejõuetuse tõenäosus. Krediidilimiit on soovitatav krediidimüügi piirmäär. Maksejõuetuse tõenäosus näitab, kui suur on risk, et ettevõtte jääb võlgu: alla 5% näitab, et risk on madal, 5-12% näitab, et risk on mõõdukas ning tõenäosus üle 12% näitab, et risk on kõrge. Creditinfo Reiting on koondhinne ettevõtte majandus- ja finantsolukorrale ning maksekommetele. Reitingut väljendatakse tähekombinatsioonidena: AAA suurepärane, AA väga hea, A hea, BBB rahuldav, BB kasin, B nõrk, C mitterahuldav, U, O, N ei hinnata. Reitingut illustreerival pildil on võrdluseks toodud Eesti ettevõtete jaotus reitingu kategooriate põhjal (vt lk 1).

| | |
|----------------------------|-----------------------|
| Reiting: | AA väga hea |
| Maksejõuetuse tõenäosus: | 1.3% |
| Krediidihinnang: | Krediit on soovitatav |
| Soovitatav krediidilimiit: | 8 408 € |

> Äriregistri andmed

>> Äriregistri andmed

| | |
|---------------------|--|
| Ärinimi: | Kidnes OÜ |
| Registrikood: | 12575875 |
| Registreeritud: | 27.11.2013, Tartu Maakohtu Registriosakond |
| Aadress: | A. H. Tammsaare tee 47 |
| Linn/maakond: | Kristiine linnaosa, Tallinn 11316 |
| Äriühingu liik: | osäühing |
| Kapital: | 2 500 EUR |
| Põhikiri kinnitati: | 26.11.2013 |
| Majandusaasta: | 01.01-31.12 |

>> Esindusõigusega isikud

Andrei Šendik

| | |
|-------------------------|----------------|
| Isikukood või sünniaeg: | 38804090289 |
| Roll | juhatuse liige |
| alates: | 27.11.2013 |

Anna Šendik

| | |
|-------------------------|----------------|
| Isikukood või sünniaeg: | 48702040275 |
| Roll | juhatuse liige |
| alates: | 18.05.2017 |

Esindusõiguse normaalregulatsioon

Osäühingut võib kõikide tehingute tegemisel esindada iga juhatuse liige.

>> Aktsionärid/Osanikud

Andrei Šendik

Isikukood või sünniaeg: 38804090289
osanik (1 250 EUR)
alates 02.09.2023

Anna Vassiljeva

Isikukood või sünniaeg: 48702040275
osanik (1 250 EUR)
alates 02.09.2023

>> Tegelikud kasusaajad äriregistris

Rahapesu ja terrorismi rahastamise seaduse sätete kohaselt on eraõiguslikel juriidilistel isikutel kohustus oma tegelikud kasusaajad äriregistri kaudu avaldada. Andmed sisaldavad kehtivaid tegelikke kasusaajaid ja nende kontrolli teostamise viisi.

Andrei Šendik

Isikukood või sünniaeg: 38804090289
Asukoht: Eesti
Kontrolli teostamise viis: otsene osalus
alates: 04.09.2018

Anna Šendik

Isikukood või sünniaeg: 48702040275
Asukoht: Eesti
Kontrolli teostamise viis: otsene osalus
alates: 04.09.2018

>> Muud isikud

Andrei Šendik

Isikukood või sünniaeg: 38804090289
Asukoht: Eesti
asutaja
alates 26.11.2013

Anna Vassiljeva

Isikukood või sünniaeg: 48702040275
Asukoht: Eesti
asutaja
alates 26.11.2013

>> Endised ettevõttega seotud isikud

>> Registreeritud kapital

Osäühing (OÜ) on äriühing, millel on osadeks jaotatud osakapital. Osäühing vastutab oma kohustuste täitmise eest kogu oma varaga. Osanikud ettevõtte kohustuste eest isiklikult ei vastuta.

| Kapital | Valuuta | Alguskuupäev | Lõppkuupäev |
|---------|---------|--------------|-------------|
| 2 500 | EUR | | |

> Creditinfo Tegelik Kasusaaja

Creditinfo Tegelik Kasusaaja on füüsiline isik, kes lõplikult omab või kontrollib juriidilist isikut aktsiate või osade otsese või kaudse omamise kaudu. Kaudse omamise korral omab juriidilist isikut üks või mitu äriühingut, mis on füüsilise isiku kontrolli all, st kontroll toimub tütar- või sidusettevõtete omamise kaudu. Creditinfo Eesti arvutab tegeliku kasusaaja võttes aluseks aktsia- ning osakapitali andmed Äriregistris. Creditinfo Tegeliku Kasusaaja osaluse määr on summaarselt vähemalt 10%. Creditinfo Tegelik Kasusaaja võib erineda riiklikus registris esitatud tegelikust kasusaajast. Riiklikus registris on ettevõtte esindaja poolt esitatud tegelik kasusaaja, mis omab informatiivset tähendust. Creditinfo Tegelik Kasusaaja on arvutuslik ja uueneb koheselt pärast seotud äriühingute, nende omanike ja/või osaluste andmete muutumist äriregistris.

Andrei Šendik

Isikukood või sünniaeg: 38804090289

Osaluse määr: 50.0 %

Anna Vassiljeva

Isikukood või sünniaeg: 48702040275

Osaluse määr: 50.0 %

> Majandusinfo

>> Tegevusvaldkond

Ettevõtte tegevusvaldkond on määratud Eesti majanduse tegevusalade klassifikaatori EMTAK 2008 järgi.

6920 Arvepidamine, raamatupidamine ja auditeerimine; maksualane nõustamine

>> Käibemaksukohustus

ettevõtte on käibemaksukohustuslane alates: 18.11.2016

käibemaksukohustuslase registreerimise number: EE101925864

>> Tasutud maksud

Andmed pärinevad Maksu- ja Tolliametist. Tasutud summana kuvatakse 0 eurot kui a) isik ei ole makse tasunud; b) isikule tagastatud summa ületab tasutud summat; c) isik kuulub käibemaksugruppi, kus grupi esindusisik deklareerib ja tasub ka teiste grupi ettevõtete käibemaksu. Eksportivate ettevõtete puhul võib tasutud maksude summa olla väiksem kui maksudeklaratsioonis deklareeritud summa.

2023 IV kvartalis tasus ettevõtte Maksu- ja Tolliametile riiklikke makse kokku 6 831.23 eurot ja tööjõumakse 1 950.82 eurot.

| Periood | Kuu keskmised maksud (EUR) | Kuu keskmised tööjõumaksud (EUR) |
|-------------|----------------------------|----------------------------------|
| 2023 IV kv | 2 277.08 | 650.27 |
| 2023 III kv | 1 777.39 | 614.86 |
| 2023 II kv | 1 576.76 | 568.53 |
| 2023 I kv | 1 281.42 | 596.39 |
| 2022 IV kv | 1 499.49 | 692.86 |
| 2022 III kv | 1 270.70 | 696.61 |
| 2022 II kv | 1 208.11 | 590.98 |
| 2022 I kv | 1 127.39 | 637.60 |
| 2021 IV kv | 921.16 | 564.10 |
| 2021 III kv | 977.50 | 438.19 |
| 2021 II kv | 759.75 | 259.87 |
| 2021 I kv | 634.99 | 259.87 |
| 2020 IV kv | 157.55 | 0.00 |

>> Töötajate arv

>>> Töötajate arv aastaaruandest

Majandusaasta keskmine töötajate arv taandatud täistööajale

| Töötajate arv | Majandusaasta |
|---------------|---------------|
| 1 | 2023 |
| 1 | 2022 |
| 1 | 2021 |

>>> Töötamise register

Töötamise register on töötamisega seotud infot koondav register, mida peab Maksu- ja Tolliamet. Registris registreeritakse kõigi füüsiliste isikute töötamised, mille puhul tekib maksukohustus Eestis ja seda olenemata lepingu vormist ning ajalisest kestvusest. Kui tööd tegev isik täidab tööülesandeid välisriigis ja Eestis maksukohustust ei teki, siis ei pea teda töötamise registris registreerima. Erandina tuleb töötamise registrisse kanda ka tasuta töötamine äriühingus ja füüsilisest isikust ettevõtja juures

| Töötajate arv | Seisuga |
|---------------|------------|
| 1 | 31.12.2023 |
| 1 | 30.09.2023 |
| 1 | 30.06.2023 |
| 1 | 31.03.2023 |
| 1 | 31.12.2022 |
| 1 | 30.09.2022 |
| 1 | 30.06.2022 |

Töötajate arv

Seisuga

| | |
|-------------|------------|
| 1 | 31.03.2022 |
| 1 | 31.12.2021 |
| 1 | 30.09.2021 |
| 1 | 30.06.2021 |
| info puudub | 31.03.2021 |
| info puudub | 31.12.2020 |

> Finantsinformatsioon

>> Finantsaruanded

2023. majandusaasta aruanne esitatud

2022. majandusaasta aruanne esitatud

2021. majandusaasta aruanne esitatud

>> Bilanss (EUR)

| AKTIVA | 2023 | | | 2022 | | | 2021 | |
|--------------------------------------|-----------------------|----------------|---------------|-----------------------|----------------|--------------|-----------------------|----------------|
| | 31.12.23 (Osakaal, %) | Trend, % | | 31.12.22 (Osakaal, %) | Trend, % | | 31.12.21 (Osakaal, %) | |
| KÄIBEVARA | | | | | | | | |
| Raha ja finantsinvesteeringud | 15527 | (48.1) | +109.3 | 7418 | (61.9) | +95.9 | 3787 | (38.7) |
| Nõuded ja ettemaksud, sealhulgas: | 15461 | (47.9) | +238.5 | 4567 | (38.1) | -23.9 | 6004 | (61.3) |
| Nõuded ostjate vastu | - | - | - | - | - | - | - | - |
| Maksude ettemaksud | - | - | - | - | - | - | - | - |
| Muud nõuded ja ettemaksud | 15461 | (47.9) | +238.5 | 4567 | (38.1) | -23.9 | 6004 | (61.3) |
| Varud | 1299 | (4.0) | - | 0 | (0.0) | - | 0 | (0.0) |
| Muu käibevara | 0 | (0.0) | - | 0 | (0.0) | - | 0 | (0.0) |
| KÄIBEVARA KOKKU | 32287 | (100.0) | +169.4 | 11985 | (100.0) | +22.4 | 9791 | (100.0) |
| PÕHIVARA | | | | | | | | |
| Finantsinvesteeringud | 0 | (0.0) | - | - | - | - | - | - |
| Kinnisvarainvesteeringud | - | - | - | - | - | - | - | - |
| Materiaalne põhivara, sealhulgas: | - | - | - | - | - | - | - | - |
| Kulum(-) | - | - | - | - | - | - | - | - |
| Muu põhivara | - | - | - | - | - | - | - | - |
| PÕHIVARA KOKKU | 0 | (0.0) | - | 0 | (0.0) | - | 0 | (0.0) |
| AKTIVA (VARAD) KOKKU | 32287 | (100.0) | +169.4 | 11985 | (100.0) | +22.4 | 9791 | (100.0) |
| PASSIVA | | | | | | | | |
| LÜHIAJALISED KOHUSTUSED | | | | | | | | |
| Laenukohustused | 0 | (0.0) | - | 0 | (0.0) | - | 0 | (0.0) |
| Võlad ja ettemaksud, sealhulgas: | 2306 | (7.1) | -3.6 | 2391 | (19.9) | -36.4 | 3759 | (38.4) |
| Võlad tarnijatele | - | - | - | - | - | - | - | - |
| Võlad töövõtjatele | - | - | - | - | - | - | - | - |
| Maksuvõlad | - | - | - | - | - | - | - | - |
| Muud võlad ja ettemaksud | 2306 | (7.1) | -3.6 | 2391 | (19.9) | -36.4 | 3759 | (38.4) |
| Muud eraldised | - | - | - | - | - | - | - | - |
| LÜHIAJALISED KOHUSTUSED KOKKU | 2306 | (7.1) | -3.6 | 2391 | (19.9) | -36.4 | 3759 | (38.4) |
| PIKAAJALISED KOHUSTUSED | | | | | | | | |
| Laenukohustused | - | - | - | - | - | - | - | - |
| Võlad ja ettemaksud | - | - | - | - | - | - | - | - |
| Muud eraldised | - | - | - | - | - | - | - | - |
| PIKAAJALISED KOHUSTUSED KOKKU | - | - | - | - | - | - | - | - |
| KOHUSTUSED KOKKU | 2306 | (7.1) | -3.6 | 2391 | (19.9) | -36.4 | 3759 | (38.4) |
| OMAKAPITAL | | | | | | | | |
| Aktσια-/ osakapital | 2500 | (7.7) | 0.0 | 2500 | (20.9) | 0.0 | 2500 | (25.5) |
| Registreerimata aktσια-/ osakapital | - | - | - | - | - | - | - | - |
| Reservid | - | - | - | - | - | - | - | - |
| Muu kapital | 0 | (0.0) | - | 0 | (0.0) | - | 0 | (0.0) |
| Jaotamata kasum /kahjum | 7094 | (22.0) | +100.8 | 3532 | (29.5) | +15.7 | 3052 | (31.2) |
| Aruandeaasta kasum /kahjum | 20387 | (63.1) | +472.3 | 3562 | (29.7) | +642.1 | 480 | (4.9) |
| OMAKAPITAL KOKKU | 29981 | (92.9) | +212.5 | 9594 | (80.1) | +59.1 | 6032 | (61.6) |
| PASSIVA KOKKU | 32287 | (100.0) | +169.4 | 11985 | (100.0) | +22.4 | 9791 | (100.0) |

>> Kasumiaruanne (euro)

| | 2023 | | 2022 | | 2021 |
|---------------------------------------|-------------------|---------------|-------------------|---------------|-------------------|
| | 01.01.23-31.12.23 | Trend, % | 01.01.22-31.12.22 | Trend, % | 01.01.21-31.12.21 |
| MÜÜGITULU | 126118 | +31.4 | 96005 | +34.9 | 71192 |
| <i>skeem 1</i> | | | | | |
| Muud äritulud | 0 | - | 0 | - | 0 |
| Muud korrigeerimised | - | - | - | - | - |
| Kaubad, materjal ja teenused | 0 | - | - | - | - |
| Mitmesugused tegevuskulud | 89196 | +14.7 | 77761 | +23.3 | 63051 |
| Tööjõu kulud | 15667 | +6.7 | 14682 | +94.4 | 7553 |
| Kulum | - | - | - | - | - |
| Muud ärikulud | 889 | - | 0 | - | 108 |
| <i>skeem 2</i> | | | | | |
| Toodete ja teenuste kulu | - | - | - | - | - |
| BRUTOKASUM/ -KAHJUM | - | - | - | - | - |
| Turustuskulud | - | - | - | - | - |
| Üldhalduskulud | - | - | - | - | - |
| Muud äritulud | - | - | - | - | - |
| Muud ärikulud | - | - | - | - | - |
| Kasum/kahjum bioloogilistelt varadelt | - | - | - | - | - |
| skeem 1 + skeem 2 | | | | | |
| ÄRIKASUM/ -KAHJUM | 20366 | +471.8 | 3562 | +642.1 | 480 |
| Finantstulud/-kulud | 21 | - | - | - | - |
| KASUM/KAHJUM ENNE MAKSE | 20387 | +472.3 | 3562 | +642.1 | 480 |
| Tulumaks | - | - | - | - | - |
| ARUANDEAASTA KASUM/KAHJUM | 20387 | +472.3 | 3562 | +642.1 | 480 |

>> Müügitulu tegevusalade lõikes

Müügitulu pärineb viimasest esitatud aastaaruandest

| Tegevusala (EMTAK) | Müügitulu 2023 | Osakaal |
|--|----------------|---------|
| Arvepidamine, raamatupidamine ja auditeerimine; maksualane nõustamine (6920) | 126 118 EUR | 100 % |

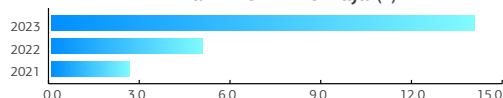
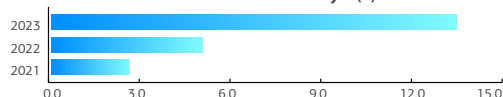
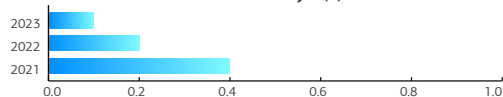
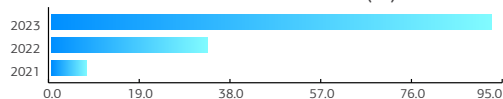
>> Rahavoogude aruanne (euro)

| | 2023 01.01.23-31.12.23 | 2022 01.01.22-31.12.22 | 2021 01.01.21-31.12.21 |
|--|---------------------------|---------------------------|---------------------------|
| RAHAVOOD ÄRITEGEVUSEST | | | |
| kaudne meetod | | | |
| Ärikasum (-kahjum) | - | - | - |
| Põhivara kulum ja väärtuse langus | - | - | - |
| Kasum (-kahjum) põhivara müügist | - | - | - |
| Nõuete ja ettemaksete muutus | - | - | - |
| Varude muutus | - | - | - |
| Kohustuste ja ettemaksete muutus | - | - | - |
| Muud rahavood äritegevusest | - | - | - |
| otsene meetod | | | |
| Laekumised kaupade müügist | - | - | - |
| Muud laekumised äritegevusest | - | - | - |
| Väljamaksed tarnijatele | - | - | - |
| Väljamaksed töötajatele | - | - | - |
| RAHAVOOD ÄRITEGEVUSEST KOKKU | - | - | - |
| RAHAVOOD INVESTEERIMISTEGEVUSEST | | | |
| Põhivara soetamine ja müük | - | - | - |
| Fin.inv. soetamine ja müük | - | - | - |
| Muud rahavood investeringutelt | - | - | - |
| RAHAVOOD INVESTEERIMISTEGEVUSEST KOKKU | - | - | - |
| RAHAVOOD FINANTSEERIMISTEGEVUSEST | | | |
| Saadud laenud | - | - | - |
| Laenude tagasimaksed | - | - | - |
| Arvelduskrediidi saldo muutus | - | - | - |
| Kapitalirendi põhiosa tagasimaksed | - | - | - |
| Makstud intressid | - | - | - |
| Makstud dividendid | - | - | - |
| Makstud ettevõtte tulumaks | - | - | - |
| Muud rahavood finantseerimistegEVusest | - | - | - |
| RAHAVOOD FINANTSEERIMISTEGEVUSEST KOKKU | - | - | - |
| RAHAVOOD KOKKU | - | - | - |
| Raha ja raha ekvivalendid perioodi alguses | - | - | - |
| Raha ja raha ekvivalentide muutus | - | - | - |
| Valuutakursside muutuste mõju | - | - | - |
| Raha ja raha ekvivalendid perioodi lõpus | - | - | - |

>> Rahandussuhtarvud

SUHTARV01.01.2023
31.12.202301.01.2022
31.12.202201.01.2021
31.12.2021

| Likviidsus ja maksejõulisus | | | |
|------------------------------------|------|------|------|
| Käibekapital (tuh. eurot) | 30.0 | 9.6 | 6.0 |
| Maksevõime kordaja (*) | 14.0 | 5.0 | 2.6 |
| Likviidsuskordaja (*) | 13.4 | 5.0 | 2.6 |
| Maksevalmiduse kordaja(*) | 6.7 | 3.1 | 1.0 |
| Raha laekumisvälde(päev) | 29 | 20 | 23 |
| Varade ringlus | | | |
| Aktivate käibesagedus(*) | 5.7 | 8.8 | 11.1 |
| Kapitali struktuur | | | |
| Võlakordaja (*) | 0.1 | 0.2 | 0.4 |
| Rentaablus | | | |
| Ärentaablus (%) | 16.1 | 3.7 | 0.7 |
| Käibe puhasrentaablus (%) | 16.2 | 3.7 | 0.7 |
| Aktivate rentaablus (%) | 92.1 | 32.7 | 7.5 |
| Rahavoog (tuh. eurot) | 8.1 | 3.6 | 3.5 |

Maksevõime kordaja (*)**Likviidsuskordaja (*)****Võlakordaja (*)****Aktivate rentaablus (%)**

> Maksekombed

>> Maksu- ja Tolliameti nõuete saldo

Nõuete saldo näitab võlgnevusi raporti koostamise seisuga. Nõude sisuks võib olla maksuvõlg, kahjunõue, sunniraha või muu rahaline kohustus, mida Maksu- ja Tolliamet avalikustab vastavalt kehtivatele õigusaktidele.

01.04.2024 seisuga nõuded puuduvad

>> Maksu- ja Tolliameti nõuded

Nõuete ajaloo tabelis kuvatakse andmed viimase nelja kalendriaasta kohta kuude lõikes kuu esimese päeva seisuga. Ajatatud ja vaidlustatud nõuded on eraldi tähistatud. Creditinfo Eesti ei kuva nõudeid, mis on väiksemad kui 640 eurot.

01.03.2024 seisuga nõuded puuduvad

| Kuu | 2024 (EUR) | | 2023 (EUR) | | 2022 (EUR) | | 2021 (EUR) | |
|-----------|------------|--------------|------------|--------------|------------|--------------|------------|--------------|
| | Ajatatud | Vaidlustatud | Ajatatud | Vaidlustatud | Ajatatud | Vaidlustatud | Ajatatud | Vaidlustatud |
| Jaanuar | - | | - | | - | | - | |
| Veebruar | - | | - | | - | | - | |
| Märts | - | | - | | - | | - | |
| Aprill | - | | - | | - | | - | |
| Mai | - | | - | | - | | - | |
| Juuni | - | | - | | - | | - | |
| Juuli | - | | - | | - | | - | |
| August | - | | - | | - | | - | |
| September | - | | - | | - | | - | |
| Oktoober | - | | - | | - | | - | |
| November | - | | - | | - | | - | |
| Detsember | - | | - | | - | | - | |

>> Maksehäireregistri info

Maksehäireks loetakse võlgniku poolt rahalise kohustuse rikkumine summas vähemalt 30 eurot, mis on kestnud rohkem kui 45 päeva arvates rahalise kohustuse täitmise päevale ehk maksetähtpäevale järgnevast päevast. Maksehäireregistris avaldatud info pärineb juriidilistelt isikutelt, kes on sõlminud AS CREDITINFO EESTI kui Maksehäireregistri haldajaga lepingu maksehäireandmete edastamise ja uuendamise osas. Maksehäirete kohta kolmandatele isikutele edastatav informatsioon sisaldab vaidlustatud maksehäirete arvu ning kehtivate ja lõppenud maksehäirete algus- ja lõpp kuupäeva, summa suurusjärku ja päritolu (maksehäire sisestaja ja tema tegevusvaldkond). Maksehäirete vahemikud jaotuvad järgmiselt: kuni 29.99 eurot, 30.00 -64.99 eurot, 65.00 - 319.99 eurot, 320.00 - 639.99 eurot, 640.00 - 3 199.99 eurot, 3 200.00 - 12 799.99 eurot, 12 800.00 - 63 999.99 eurot, 64 000.00 ja rohkem eurot.

Vaidlustatud maksehäired

Vaidlustatud maksehäired puuduvad.

Kehtivad maksehäired

Kehtivad maksehäired puuduvad.

Lõpetatud maksehäired

Lõpetatud maksehäired puuduvad.

> Ametlikud teadaanded

Ametlike teadaannete informatsioon pärineb internetiväljaandelt www.ametlikudteadaanded.ee. Rubriigis kajastatud informatsioon on salvestatud isikukoodi, isiku nime ja sünnikuupäeva või ainult nime alusel, mis tähendab, et alltoodud teadaanded võivad kehtida kõigi seda nime kandvate eraisikute kohta. Infot kuvatakse 3 viimase aasta kohta.

Ametlikud teadaanded puuduvad.

Raportis esitatud info, v.a info maksehäirete kohta, on kogutud avalikest allikatest. AS CREDITINFO EESTI teeb kõik endast oleneva, et raportis sisalduv informatsioon oleks õige ja täpne ning pärineks usaldusväärsest allikast. AS CREDITINFO EESTI ei vastuta informatsiooni kasutamisest tekkivate võimalike tagajärgede eest, välja arvatud juhul, kui see on ette nähtud seadusega.